

FEDERACIÓN DEPORTIVA NACIONAL DE
REMO Y CANOTAJE

Guatemala, 27 de abril de 2023
Oficio No. 071/2023-FEDERCA

**LICENCIADA
LUZ KEILA VIRGINIA GRAMAJO VILCHEZ
SECRETARIA GENERAL DE PLANIFICACIÓN
SEGEPLAN**

Respetable Licenciada Gramajo:

Reciba un cordial y atento saludo de la Federación Deportiva Nacional de Remo y Canotaje, deseándole éxitos y esperando que sus distintas labores se estén desarrollando de la mejor manera.

Por medio de la presente se hace entrega de los Instrumentos, Planes Estratégicos y Operativos: POM 2024-2028, PEI 2024 y POA 2024, para dar cumplimiento a lo establecido en el artículo 24 del Reglamento de la Ley Orgánica del Presupuesto.


Agradeciendo su atención a la misma

Atentamente,



WENCESLAO MEDINA QUESADA
DIRECTOR TÉCNICO
LIC. WENCESLAO MEDINA QUESADA
DIRECTOR TÉCNICO



Vo.Bo. ALMA JACQUELINE EMILY UGGETTI MEJÍA
PRESIDENTE



SEGEPLAN
RECEPCION


HORA: 16:00 NOMBRE: [Signature]






FEDERACIÓN DEPORTIVA NACIONAL DE
REMO Y CANOTAJE

PLAN OPERATIVO MULTIANUAL

SEGEPLAN
RECEPCION
REPUBLICA
27 ABR 2023
HORA: 16:22 NOMBRE: *J*



PLAN DE SEGUIMIENTO BIENAL
SEGUIMIENTO ANUAL MULTIANUAL DEL RESULTADO

SPPD-15


RESULTADO (ESTRATEGICO Y/O INSTITUCIONAL)	INDICADORES DE RESULTADO (dependen)	FORMULA DE INDICACION (dependen)	2023		2024		2025		2026		2027		2028							
			LINEA DE BASE		META		META		META		META		META							
			ANO	Objetivos	Objetivos	Objetivos	Objetivos	Objetivos	Objetivos	Objetivos	Objetivos	Objetivos	Objetivos	Objetivos	Objetivos					
				Resultados	Resultados	Resultados	Resultados	Resultados	Resultados	Resultados	Resultados	Resultados	Resultados	Resultados	Resultados	Resultados				
Para el 2028 obtener un incremento de atenas matriculadas de un 10%	Cantidad de atenas practicantes del Deporte	$X=1536*10\%$	2023	1536	100%	30	2%	1556.00	31	2%	1597	31	2%	1628	31	2%	1659	32	2%	1691
						#DIV/0!	#DIV/0!	#DIV/0!	#DIV/0!	#DIV/0!	#DIV/0!	#DIV/0!	#DIV/0!	#DIV/0!	#DIV/0!	#DIV/0!	#DIV/0!	#DIV/0!	#DIV/0!	#DIV/0!
						#DIV/0!	#DIV/0!	#DIV/0!	#DIV/0!	#DIV/0!	#DIV/0!	#DIV/0!	#DIV/0!	#DIV/0!	#DIV/0!	#DIV/0!	#DIV/0!	#DIV/0!	#DIV/0!	#DIV/0!
						#DIV/0!	#DIV/0!	#DIV/0!	#DIV/0!	#DIV/0!	#DIV/0!	#DIV/0!	#DIV/0!	#DIV/0!	#DIV/0!	#DIV/0!	#DIV/0!	#DIV/0!	#DIV/0!	#DIV/0!
						#DIV/0!	#DIV/0!	#DIV/0!	#DIV/0!	#DIV/0!	#DIV/0!	#DIV/0!	#DIV/0!	#DIV/0!	#DIV/0!	#DIV/0!	#DIV/0!	#DIV/0!	#DIV/0!	#DIV/0!
						#DIV/0!	#DIV/0!	#DIV/0!	#DIV/0!	#DIV/0!	#DIV/0!	#DIV/0!	#DIV/0!	#DIV/0!	#DIV/0!	#DIV/0!	#DIV/0!	#DIV/0!	#DIV/0!	#DIV/0!
						#DIV/0!	#DIV/0!	#DIV/0!	#DIV/0!	#DIV/0!	#DIV/0!	#DIV/0!	#DIV/0!	#DIV/0!	#DIV/0!	#DIV/0!	#DIV/0!	#DIV/0!	#DIV/0!	#DIV/0!
						#DIV/0!	#DIV/0!	#DIV/0!	#DIV/0!	#DIV/0!	#DIV/0!	#DIV/0!	#DIV/0!	#DIV/0!	#DIV/0!	#DIV/0!	#DIV/0!	#DIV/0!	#DIV/0!	#DIV/0!
						#DIV/0!	#DIV/0!	#DIV/0!	#DIV/0!	#DIV/0!	#DIV/0!	#DIV/0!	#DIV/0!	#DIV/0!	#DIV/0!	#DIV/0!	#DIV/0!	#DIV/0!	#DIV/0!	#DIV/0!

Nota: Información a completar al término de cada año

PLAN OPERATIVO MUESTRAL

Prioridad Nacional de Desarrollo	Meta Estratégica de Desarrollo	VINCULACIÓN INSTITUCIONAL				RESULTADO INSTITUCIONAL				META POR AÑO												
		Política General de Gobierno PGG 2020-2024				Descripción de Resultado	Nivel	Unidad de Medida	Producto / Subproducto	2024		2025		2026		2027		2028				
		Pilar	Objetivo Sectorial	Acción Estratégica	Meta					RED	Meta Física	Meta Financiera	Meta Física	Meta Financiera	Meta Física	Meta Financiera	Meta Física	Meta Financiera	Meta Física	Meta Financiera		
Reducción de la pobreza y protección social	Meta 10.2: Para 2030, potenciar y promover la inclusión social, económica y política de todas las personas, especialmente de las mujeres, los adolescentes y las niñas, los niños y las niñas, las personas con discapacidad, las personas de edad, las personas de origen, región o situación económica u otra condición	Meta 10.2: Para 2030, potenciar y promover la inclusión social, económica y política de todas las personas, especialmente de las mujeres, los adolescentes y las niñas, los niños y las niñas, las personas con discapacidad, las personas de edad, las personas de origen, región o situación económica u otra condición	Reducción de la Pobreza extrema	Meta 10.2: Para 2030, potenciar y promover la inclusión social, económica y política de todas las personas, especialmente de las mujeres, los adolescentes y las niñas, los niños y las niñas, las personas con discapacidad, las personas de edad, las personas de origen, región o situación económica u otra condición	RED	X	Para el 2028 obtener un incremento de al menos matriculados de un 10%	Cesión Administrativa	Documentos	Meta Física	48	48	48	48	48	48	48	48	48			
										Meta Financiera	1,609,208.27	1,609,208.27	1,609,208.27	1,609,208.27	1,609,208.27	1,609,208.27	1,609,208.27	1,609,208.27	1,609,208.27			
										Meta Física	1251	1251	1251	1251	1251	1251	1251	1251	1251	1251	1251	1251
										Meta Financiera	2,413,812.40	2,413,812.40	2,413,812.40	2,413,812.40	2,413,812.40	2,413,812.40	2,413,812.40	2,413,812.40	2,413,812.40	2,413,812.40	2,413,812.40	2,413,812.40
Reducción de la pobreza y protección social	Meta 10.2: Para 2030, potenciar y promover la inclusión social, económica y política de todas las personas, especialmente de las mujeres, los adolescentes y las niñas, los niños y las niñas, las personas con discapacidad, las personas de edad, las personas de origen, región o situación económica u otra condición	Meta 10.2: Para 2030, potenciar y promover la inclusión social, económica y política de todas las personas, especialmente de las mujeres, los adolescentes y las niñas, los niños y las niñas, las personas con discapacidad, las personas de edad, las personas de origen, región o situación económica u otra condición	Formación Técnica Deportiva	Personas	Personas		Para el 2028 obtener un incremento de al menos matriculados de un 10%	Formación Técnica Deportiva	Personas	Meta Física	1339	1339	1339	1339	1339	1339	1339	1339	1339			
										Meta Financiera	5,379,659.90	5,379,659.90	5,379,659.90	5,379,659.90	5,379,659.90	5,379,659.90	5,379,659.90	5,379,659.90	5,379,659.90			
										Meta Física	346	346	346	346	346	346	346	346	346	346	346	
										Meta Financiera	3,427,652.92	3,427,652.92	3,427,652.92	3,427,652.92	3,427,652.92	3,427,652.92	3,427,652.92	3,427,652.92	3,427,652.92	3,427,652.92	3,427,652.92	
Reducción de la pobreza y protección social	Meta 10.2: Para 2030, potenciar y promover la inclusión social, económica y política de todas las personas, especialmente de las mujeres, los adolescentes y las niñas, los niños y las niñas, las personas con discapacidad, las personas de edad, las personas de origen, región o situación económica u otra condición	Meta 10.2: Para 2030, potenciar y promover la inclusión social, económica y política de todas las personas, especialmente de las mujeres, los adolescentes y las niñas, los niños y las niñas, las personas con discapacidad, las personas de edad, las personas de origen, región o situación económica u otra condición	Promoción Deportiva Nivel Nacional	Personas	Personas		Para el 2028 obtener un incremento de al menos matriculados de un 10%	Promoción Deportiva Nivel Nacional	Personas	Meta Física	351	351	351	351	351	351	351	351	351			
										Meta Financiera	5,379,659.90	5,379,659.90	5,379,659.90	5,379,659.90	5,379,659.90	5,379,659.90	5,379,659.90	5,379,659.90				
										Meta Física	356	356	356	356	356	356	356	356	356	356	356	
										Meta Financiera	5,379,659.90	5,379,659.90	5,379,659.90	5,379,659.90	5,379,659.90	5,379,659.90	5,379,659.90	5,379,659.90	5,379,659.90			
TOTAL										48	48	48	48	48	48	48	48	48	48			
TOTAL										1251	1251	1251	1251	1251	1251	1251	1251	1251	1251			
TOTAL										346	346	346	346	346	346	346	346	346	346			
TOTAL										351	351	351	351	351	351	351	351	351	351			





NOMBRE DE LA INSTITUCIÓN: **INSTITUTO VENEZOLANO DE SEGURIDAD E HIGIENA INDUSTRIAL** SPPD-15

SIGUIENTE A NIVEL MULTIANUAL DEL RESULTADO

RESULTADO ESTRATEGICO DE LA INSTITUCION	INDICADORES RESULTADO (DESCRIPCION)	FORMULA DE INDICADOR (DESCRIPCION)	LINEA DE BASE		META		INDICADORES RESULTADO		META		INDICADORES RESULTADO		META				
			2023		2023		2027		2027		2028		2028				
			Valor	% Relativo	Valor	% Relativo	Valor	% Relativo	Valor	% Relativo	Valor	% Relativo	Valor	% Relativo			
Para el 2028 obtener un incremento de atletas matriculados de un 10%	Cantidad de atletas practicantes del Deporte	$X = 1536 * 10\%$	1536	100%	30	2%	1566.00	31	1597	31	2%	1628	31	1659	32	2%	1691
						#DIV/0!				#DIV/0!					#DIV/0!		
						#DIV/0!				#DIV/0!					#DIV/0!		
						#DIV/0!				#DIV/0!					#DIV/0!		
						#DIV/0!				#DIV/0!					#DIV/0!		
						#DIV/0!				#DIV/0!					#DIV/0!		
						#DIV/0!				#DIV/0!					#DIV/0!		
						#DIV/0!				#DIV/0!					#DIV/0!		
						#DIV/0!				#DIV/0!					#DIV/0!		
						#DIV/0!				#DIV/0!					#DIV/0!		


Nota: Información a completar a comienzos de este año

Nota: Información a completar a comienzos de este año

Nota: Información a completar a comienzos de este año

Nota: Información a completar a comienzos de este año

Nota: Información a completar a comienzos de este año



NUJ3P054

No.	Descripción de los trabajos	Unidad	Medida	Meses												Total	Observaciones
				1	2	3	4	5	6	7	8	9	10	11	12		
1	Preparación de planos	m ²	100														
2	Labores	m ²	100														
3	Excavación	m ³	100														
4	Superficies	m ²	100														
5	Concreto armado / obra	m ³	100														
6	Figuras	m ²	100														
7																	
8																	
9																	
10																	
11																	
12																	
13																	
14																	
15																	
16																	
17																	
18																	
19																	
20																	
21																	
22																	
23																	
24																	
25																	
26																	
27																	
28																	
29																	
30																	
31																	
32																	
33																	
34																	
35																	
36																	
37																	
38																	
39																	
40																	
41																	
42																	
43																	
44																	
45																	
46																	
47																	
48																	
49																	
50																	
51																	
52																	
53																	
54																	
55																	
56																	
57																	
58																	
59																	
60																	
61																	
62																	
63																	
64																	
65																	
66																	
67																	
68																	
69																	
70																	
71																	
72																	
73																	
74																	
75																	
76																	
77																	
78																	
79																	
80																	
81																	
82																	
83																	
84																	
85																	
86																	
87																	
88																	
89																	
90																	
91																	
92																	
93																	
94																	
95																	
96																	
97																	
98																	
99																	
100																	

SEGUIMIENTO A NIVEL MENSUAL DE LOS PRODUCTOS

PRODUCTOS	UNIDAD DE MEDIDA	INDICADOR DE PRODUCTO Y FORMA	INDICADORES DE PRODUCTO																							
			LÍNEA DE BASE				2024				2025				2026				2027				2028			
			Meta	Datos Absolutos	Datos Relativos	Diferencias	Meta	Datos Absolutos	Datos Relativos	Diferencias	Meta	Datos Absolutos	Datos Relativos	Diferencias	Meta	Datos Absolutos	Datos Relativos	Diferencias	Meta	Datos Absolutos	Datos Relativos	Diferencias				
Formación Técnico Deportiva	Personas	100%30%	2023	1200	6%	1225	2	Q	2,413,812,40	1231	2	1277	2	1303	2	1329	2	1355	2	1381	2	1407	2			
Promoción Deportiva a Nivel Nacional	Personas	338-30%	2023	336	30	341	2	Q	5,379,629,90	346	2	351	2	356	2	362	2	367	2	372	2	377	2			
Gestión Administrativa	Documentos	N/A				48	3353517,229	Q	1,609,208,27	48	0	43	0	48	0	43	0	48	0	43	0	48	0			

Nota: Informar a temporal al menos 60 días AN.

Nota: Informar a completar al menos de cada año

Nota: Informar a completar al menos de cada año

Nota: Informar a completar al menos de cada año

Nota: Informar a completar al menos de cada año

CLASIFICADORES TEMÁTICOS		ANEXO SPPD-02	
NOMBRE DE LA INSTITUCIÓN: FEDERACIÓN DEPORTIVA NACIONAL DE REMO Y CANOTAJE			
NOMBRE DEL CLASIFICADOR TEMÁTICO	PRODUCTO / SUBPRODUCTO QUE SE ASOCIA AL CLASIFICADOR TEMÁTICO	Metas al 2023	
		Física	Financiera
Enfoque de Genero	Producto 3- Promocion Deportiva A Nivel Nacional	336	Q 5,379,629.90
Enfoque de Genero	Producto 2- Formacion Tecnico Deportiva	1200	2413812.4
Enfoque de Genero	Producto 1-Gestion Administrativa	48	1609208.27

Nota: según corresponda de acuerdo a la Ley Orgánica del Presupuesto (Artículo 17 Quater , ejecución presupuestaria por clasificador temático)

Institución: FEDERACIÓN DEPORTIVA NACIONAL DE REMO Y CANOTAJE

Instrucciones:

Para cada Problema Principal priorizado debe llenar una matriz de evidencias. Debe seguir el orden de causas directa y sus causas

Problema principal:

Causa directa X

Análisis sobre la Magnitud

Análisis sobre la Fuerza Explicativa

Clasificar la calidad de la evidencia consultada

Causa indirecta X.1

Análisis sobre la Magnitud

Análisis sobre la Fuerza Explicativa

Clasificar la calidad de la evidencia consultada

Causa directa Y

Análisis sobre la Magnitud

Análisis sobre la Fuerza Explicativa

Clasificar la calidad de la evidencia consultada

Causa indirecta Y.1


Análisis sobre la Magnitud

Análisis sobre la Fuerza Explicativa

Clasificar la calidad de la evidencia consultada

3


3



FEDERACIÓN DEPORTIVA NACIONAL DE
REMO Y CANOTAJE

PLAN OPERATIVO ANUAL

SEGEPLAN
RECEPCION
RECEPCION
27 ABR 2023
HORA: 16:02 NOMBRE: *[Signature]*



PLAN DE TRABAJO ANUAL										PLAN DE TRABAJO ANUAL																																																																																									
DESCRIPCION DE ACTIVIDADES										DESCRIPCION DE ACTIVIDADES																																																																																									
OBJETIVO										OBJETIVO																																																																																									
INDICADORES										INDICADORES																																																																																									
RECURSOS										RECURSOS																																																																																									
FECHA DE EJECUCION										FECHA DE EJECUCION																																																																																									
ESTADO DE EJECUCION										ESTADO DE EJECUCION																																																																																									
OBSERVACIONES										OBSERVACIONES																																																																																									
RESPONSABLE										RESPONSABLE																																																																																									
AUTORIZACION										AUTORIZACION																																																																																									
1	2	3	4	5	6	7	8	9	10	11	12	13	14	15	16	17	18	19	20	21	22	23	24	25	26	27	28	29	30	31	32	33	34	35	36	37	38	39	40	41	42	43	44	45	46	47	48	49	50	51	52	53	54	55	56	57	58	59	60	61	62	63	64	65	66	67	68	69	70	71	72	73	74	75	76	77	78	79	80	81	82	83	84	85	86	87	88	89	90	91	92	93	94	95	96	97	98	99	100
VER EL PLAN ANUAL DE TRABAJO PAT EN LINEA																																																																																																			

REGISTRO DE EQUIPAMIENTO
NOMBRE DE LA INSTITUCIÓN: FEDERACIÓN DEPORATIVA NACIONAL DE BLENQUE CANOTAJE
SEGUIMIENTO A NIVEL ANUAL DEL PRODUCTO

SPPD-18

PRODUCTO	UNIDAD DE MEDIDA	AÑO	INDICADORES DE PRODUCTO												TOTAL (suma)
			LINEA DE BASE			Administrativa 2014			Gubernativa 2014			Comunitaria 2014			
			Meta	Datos Absolutos	%	Meta	Datos Absolutos	%	Meta	Datos Absolutos	%	Meta	Datos Absolutos	%	
Dirección y Coordinación	Documento	2013	48	100	16	104,1666667	50	16	0	16	0	16	0	43	0
Formación Técnica Deportiva	personas	2013	336	162	408	0		408			409			1235	0
Promoción Deportiva a Nivel Nacional	personas	2013	100	4	113	0		114			114			341	0
						#DIV/0!			#DIV/0!		#DIV/0!			0	#DIV/0!
						#DIV/0!			#DIV/0!		#DIV/0!			0	#DIV/0!
						#DIV/0!			#DIV/0!		#DIV/0!			0	#DIV/0!
						#DIV/0!			#DIV/0!		#DIV/0!			0	#DIV/0!
						#DIV/0!			#DIV/0!		#DIV/0!			0	#DIV/0!
						#DIV/0!			#DIV/0!		#DIV/0!			0	#DIV/0!
						#DIV/0!			#DIV/0!		#DIV/0!			0	#DIV/0!
						#DIV/0!			#DIV/0!		#DIV/0!			0	#DIV/0!
						#DIV/0!			#DIV/0!		#DIV/0!			0	#DIV/0!
						#DIV/0!			#DIV/0!		#DIV/0!			0	#DIV/0!
						#DIV/0!			#DIV/0!		#DIV/0!			0	#DIV/0!
						#DIV/0!			#DIV/0!		#DIV/0!			0	#DIV/0!
						#DIV/0!			#DIV/0!		#DIV/0!			0	#DIV/0!
						#DIV/0!			#DIV/0!		#DIV/0!			0	#DIV/0!
						#DIV/0!			#DIV/0!		#DIV/0!			0	#DIV/0!
						#DIV/0!			#DIV/0!		#DIV/0!			0	#DIV/0!

Nota: Información a completar al término de cada cuatrimestre

Nota: Información a completar al término de cada cuatrimestre

Nota: Información a completar al término de cada cuatrimestre

Nota: Información a completar al término de cada cuatrimestre

SEGUIMIENTO A NIVEL ANUAL DE LOS SUPERPRODUCTOS													
SUPERPRODUCTO	INDICADOR MEDIDA	INDICADOR SUPERPRODUCTO MEDIDA	AÑO	LINEA DE BASE			INDICADORES SUPERPRODUCTO			TOTAL 2003	SITIO	SITIO	
				2000	2001	2002	2003	2003	2003				
				MEVA	MEVA	MEVA	MEVA	MEVA	MEVA				
Dirección y Administración	Documento	N/A	2003	48	100	16	104166667	50	16	0	48	0	0
Atletas Federados en etapa de atención y Desarrollo Técnico	personas	Estadística anual de competencias en el deporte de alto nivel de las municipalidades de la zona de estudio del Valle	2003	336	165	408	0	0	408	0	1225	0	0
Atletas Federados en etapa de Promoción Nacional e Internacional.	personas	Estadística anual de competencias en el deporte de alto nivel de las municipalidades de la zona de estudio del Valle	2003	100	4	113	0	0	114	0	341	0	0
							#DIV/0!	#DIV/0!			0	#DIV/0!	0
							#DIV/0!	#DIV/0!			0	#DIV/0!	0
							#DIV/0!	#DIV/0!			0	#DIV/0!	0
							#DIV/0!	#DIV/0!			0	#DIV/0!	0
							#DIV/0!	#DIV/0!			0	#DIV/0!	0
							#DIV/0!	#DIV/0!			0	#DIV/0!	0
							#DIV/0!	#DIV/0!			0	#DIV/0!	0
							#DIV/0!	#DIV/0!			0	#DIV/0!	0
							#DIV/0!	#DIV/0!			0	#DIV/0!	0
							#DIV/0!	#DIV/0!			0	#DIV/0!	0
							#DIV/0!	#DIV/0!			0	#DIV/0!	0

Nota: Información a considerarse al momento de cada cuatrimestre
 Nota: Información a considerarse al momento de cada cuatrimestre
 Nota: Información a considerarse al momento de cada cuatrimestre
 Nota: Información a considerarse al momento de cada cuatrimestre

Kategori	Sub-kategori	Kode	Saldo Awal		Saldo Akhir	
			Debit	Kredit	Debit	Kredit
Aset	Perusahaan Berjalan	101				
	102					
	103					
	104					
	105					
	106					
	107					
	108					
	109					
	110					
	111					
	112					
Liabilitas	Utang Jangka Panjang	201				
	202					
	203					
	204					
	205					
	206					
	207					
	208					
	209					
	210					
	211					
	212					
Ekuitas	Modal Saham	301				
	302					
	303					
	304					
	305					
	306					
	307					
	308					
	309					
	310					
	311					
	312					

CLASIFICADORES TEMÁTICOS		ANEXO SPPD-02	
NOMBRE DE LA INSTITUCIÓN: FEDERACIÓN DEPORTIVA NACIONAL DE REMO Y CANOTAJE			
NOMBRE DEL CLASIFICADOR TEMÁTICO	PRODUCTO / SUBPRODUCTO QUE SE ASOCIA AL CLASIFICADOR TEMÁTICO	Metas al 2023	
		Física	Financiera
Enfoque de Genero	Producto 3- Promocion Deportiva A Nivel Nacional	336	Q 5,379,629.90
Enfoque de Genero	Producto 2- Formacion Tecnico Deportiva	1200	2413812.4
Enfoque de Genero	Producto 1-Gestion Administrativa	48	1609208.27

*Nota: según corresponda de acuerdo a la Ley Orgánica del Presupuesto (Artículo 17 Quater , ejecución presupuestaria por clasificador temático)

Institución: FEDERACIÓN DEPORTIVA NACIONAL DE REMO Y CANOTAJE

INSTANCIAS

Para cada Problema Principal priorizado debe llenar una matriz de evidencias. Debe seguir el orden de causas directa y sus causas

Problema principal:

Causa directa X

Análisis sobre la Magnitud

Análisis sobre la Fuerza Explicativa

Clasificar la calidad de la evidencia consultada

Causa indirecta X.1

Análisis sobre la Magnitud

Análisis sobre la Fuerza Explicativa

Clasificar la calidad de la evidencia consultada

Causa directa Y

Análisis sobre la Magnitud

Análisis sobre la Fuerza Explicativa


Clasificar la calidad de la evidencia consultada

Causa indirecta Y.1

Análisis sobre la Magnitud

Análisis sobre la Fuerza Explicativa

Clasificar la calidad de la evidencia consultada



FEDERACIÓN DEPORTIVA NACIONAL DE
REMO Y CANOTAJE

PLAN ESTRATÉGICO INSTITUCIONAL

SEGEPLAN
RECEPCION
REGISTRO
27 ABR 2023
HORA: 16:02 NOMBRE: 

Nombre de la institución: FEDERACIÓN DEPORTIVA NACIONAL DE REMO Y CANOTAJE

Instituciones:

Identificar las políticas directamente relacionadas

No	Nombre de la política pública y fecha de vigencia	Población afectada	Meta	Política*	Modalidades de inclusión	Responsable de incorporar en el que hacer institucional	Responsable de verificar la incorporación
	Reducción de la pobreza y protección social	Atletas Entrenador y personal de la Federación, Departamento de Izabal, Escuintla, Santa Rosa, Sololá, Petén y Guatemala	Meta 10.2: Para 2030, potenciar y promover la inclusión social, económica y política de todas las personas, independientemente de su edad, sexo, discapacidad, raza, etnia, origen, religión o situación económica u otra condición.	No tiene Política	Mujer, Discapacidad	Monitores	Comité Ejecutivo, Asociaciones
	Política Nacional de Desarrollo -año 2032		Meta 10.2: Para 2030, potenciar y promover la inclusión social, económica y política de todas las personas, independientemente de su edad, sexo, discapacidad, raza, etnia, origen, religión o situación económica u otra condición.	No tiene Política	Mujer, Discapacidad	Monitores	Comité Ejecutivo, Asociaciones

Orientaciones:

Complete las primeras tres columnas con los datos contenidos en la política, en la cuarta columna indique cómo la institución incluirá la política en su quehacer institucional. Puede ser en los productos, instalaciones, reglas de convivencia, etc.

* Consultar el numeral 3.1.2 Paso 2. Análisis de políticas públicas, de la Guía PEI; en relación a la aplicación de la columna "Política"

Objetivo de la institución: Vincular e integrar a las personas con discapacidad en los espacios deportivos y recreativos.

La institución deberá con base a la matriz o Alineación-Vinculación, realizar el análisis de vinculación estratégica, organizar y nombrar responsables de las modalidades de inclusión que se integrarán en el que hacer institucional para asegurar su cumplimiento.

Actividad	Indicadores	Objetivos	Metas	Estrategias	Modalidades de inclusión			Responsable de verificar
					Meta 10.1: Para 2030, potenciar y promover la inclusión social, económica y política de todas las personas, independientemente de su edad, sexo, discapacidad, raza, etnia, origen, religión o situación económica u otra condición	Meta 10.2: Para 2030, potenciar y promover la inclusión social, económica y política de todas las personas, independientemente de su edad, sexo, discapacidad, raza, etnia, origen, religión o situación económica u otra condición	Meta 10.3: Para 2030, potenciar y promover la inclusión social, económica y política de todas las personas, independientemente de su edad, sexo, discapacidad, raza, etnia, origen, religión o situación económica u otra condición	
1	Bienestar para la gente.	1. Fin de la pobreza, 8. trabajo decente y crecimiento económico, 10. Reducción de las desigualdades, 11. ciudades y comunidades sostenibles.	Reducción de la pobreza y protección social	Reducción de la pobreza y protección social	Metas 10.1 y 10.2: Para 2030, potenciar y promover la inclusión social, económica y política de todas las personas, independientemente de su edad, sexo, discapacidad, raza, etnia, origen, religión o situación económica u otra condición	P.I.B. Brecha del IDH por área de residencia (urbano/rural) y brecha del IDH por grupo étnico (no indígena/indígena)	Mujeres, Discapacidad	Monitores Comité Ejecutivo, Asociaciones

Orientaciones: Para realizar este análisis la institución revisará la herramienta de referencia 03-Análisis de vinculaciones. Es importante organizar y nombrar responsables de las modalidades de inclusión que se integrarán en el que hacer institucional para asegurar su cumplimiento.

Modalidad con los enfoques de la Matrícula

SPPD-05

Nombre de la Institución: FEDERACIÓN DEPORTIVA NACIONAL DE REMO Y CANOTAJE

La Institución deberá identificar en la tabla que incluye el detalle de los enfoques, los elementos que aplican y definir las vías en las que los incorporará en el que hacer Institucional.

No. Enfoques	Modalidades de inclusión	Responsable de incorporar	Responsable de verificar
Equidad	Atletas Femeninas en la Selección Nacional de Remo y Canotaje en la Matrícula se puede reflejar la incorporación de atletas Femeninas.	Supervisora Nacional/Dirección Técnica	Gerencia General
1	Cambio climático	Supervisora Nacional/Dirección Técnica	Gerencia General
Gestión integral del riesgo (ambiental, laboral u otro)	para este deporte se necesita el uso de los lagos sin dejar desechos posterior a los entrenamientos	Supervisora Nacional / entrenadores	Administrador Centro Náutico
N/A	N/A	N/A	N/A

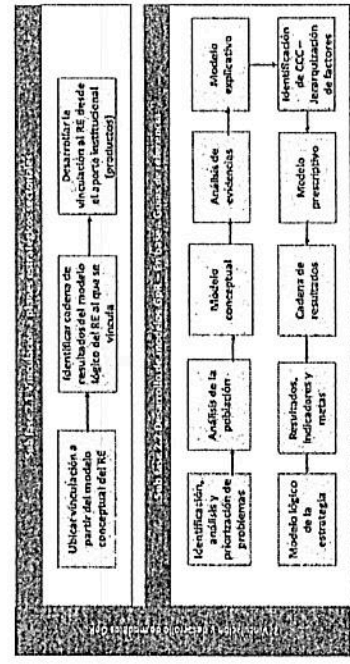
Orientaciones:

El formato de la tabla contiene en la primera columna el detalle de los enfoques para que la Institución se circunscriba a incluir en la columna de la derecha la forma o modalidad en la que se incorporará cada enfoque en el que hacer Institucional, así como los responsables de incorporar y verificar la inclusión de los enfoques en el que hacer Institucional.
La aplicación del enfoque de Gestión por Resultados, se aplica según uso de las herramientas: 05 Modelos GPR, 06 Población, 07 A Jerarquía y 8 Matriz PEI.

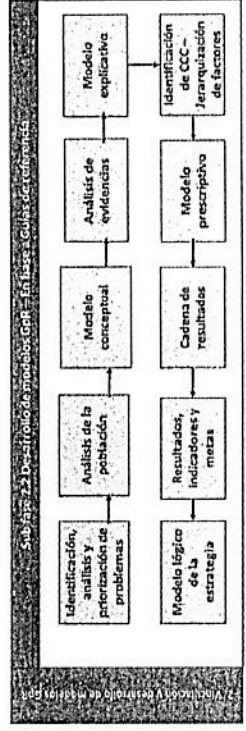
Nombre de la institución: FEDERACIÓN DEPORTIVA NACIONAL DE REMO Y CANOTAJE

Los problemas más relevantes de los sectores y sus causas han sido analizados en los PES, y sus resultados y cadenas de valor han sido desarrollados, por eso es importante iniciar por determinar en el modelo conceptual, los factores causales que le competen a la institución, según fue definido en dicho plan y actualizarlos.

Para elaborar los modelos GpR, consultar el apartado 3.2. Fase 2. Vinculación y desarrollo de modelos GpR, de la Guía para elaborar PEI



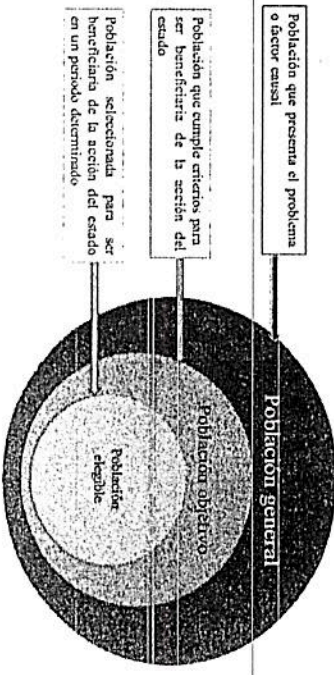
Es posible que tanto las instituciones que están vinculadas a los PES, como aquellas que no lo están, identifiquen otros problemas que, si bien no fueron considerados en el PES, cumplen con los criterios de i) afectar negativamente al ciudadano o al ambiente, ii) que son importantes por su magnitud e implicaciones; y iii) que requieren la participación de varias instituciones para su solución. En ese caso procede aplicar el método GpR, según los pasos que se muestran en la ilustración siguiente, utilizando para ello las guías de referencia: "Guía Conceptual de Planificación y Presupuesto por Resultados" y "Guía Conceptual y Metodológica para la elaboración de PES". Para cada uno de los pasos se incluye el lugar de las guías que pueden ser consultadas.



Definir a la población que es afectada por el problema (o los problemas), identificando tanto sus características internas como externas, para establecer con precisión en qué población (la elegible) se enfocará la atención por medio de la entrega de productos. El análisis de población se realiza en función al número de problemas priorizados, ejemplo: si prioridad dos problemas, debe de realizar dos cuadros de análisis de población, donde identificar los productos (bienes o servicios) a entregar al ciudadano o a su entorno inmediato. Para consultar ejemplos de población por sus características internas y externas, ir al Paso 2 Formulación de resultados estratégicos y sus indicadores a partir de los problemas de desarrollo, página 39 de la Guía PEs.

Problema central	Causa	Población general	Población objetivo	Población elegible	Sexo		Rango de edad	Ubicación geográfica de la población elegible		Territorialización		Pueblo al que pertenece la población	Comunidad Lingüística
					Hombres	Mujeres		Urbana	Rural	Departamento	Municipio		
Deficiencia en Matrícula Deportiva de Remo y Canchale	En los diferentes departamentos se cuenta con poca participación de jóvenes en este deporte así mismo derivado que no en todos los departamentos se cuenta con los medios adecuados para la práctica de la misma.	5,320,740	30,925	233	139	94	13-33 años	X		Guatemala, Escuintla, Sololá, Peten, Izabal y Santa Rosa	Amatitlán/Puerto San José/Puerto Barro/E/Central Flores/San Lucas Tolimán	Maya/Ladino M'ek'ik/C'atunaj/E'k'at'anjel'ol/A'frodas' uaq'chi/Mam/C'at'andientes/A'reole'fina	Español/Maya/Q'at'anjel'ol/A'frodas' uaq'chi/Mam/C'at'

* Según Modelo Conceptual
 ** Con base en el numeral 3.1.1.2. Análisis de Población, de la Guía para elaboración de PEI.
 *** Aplica cuando el problema bajo análisis afecta a personas



Análisis de jerarquización de la fuerza explicativa y fuerza explicativa en el modelo de desarrollo

Con base al modelo conceptual (o modelos), realizar el análisis de jerarquización de causas del problema (o los análisis de jerarquización). Insertar o eliminar celdas para los factores directos o indirectos, según requieran los modelos a analizar. Es recomendable elaborar en FORMS (Google o Microsoft) el modelo conceptual (o modelos), para facilitar el traslado de la información. La matriz ya trae la operación correspondiente, solo requiere que se ingrese la información, para su posterior jerarquización, que permite elaborar el modelo explicativo en función a la magnitud, evidencia y fuerza explicativa.

Institución: FEDERACIÓN DEPORTIVA NACIONAL DE REMO Y CANOTAJE

PEDIENTE DE LLEVADO O INDICAR SI APLICA O NO PARA LA FEDERACIÓN

Para elaborar el análisis de Magnitud, Evidencia y Fuerza explicativa diríjase al anexo 3- Haga click en la flecha para ir a dicho anexo



Problema o condición de desarrollo	Factores directos	Parámetros a nivel causa directa			Factores indirectos	Parámetros a nivel de causa indirecta última				Factor de jerarquización		
		Magnitud con que se presenta en Guatemala y a nivel internacional (1 a 5)	Evidencia de la relación causal con el Resultado Estratégico (1 a 5, o Cero)	Fuerza explicativa en relación con el Resultado Estratégico (1 a 5, o Cero)		Magnitud con que se presenta en Guatemala y a nivel internacional (1 a 5)	Evidencia de la relación causal con la causa directa (1 a 5, o cero)	Fuerza explicativa en relación con la causa directa (1 a 5, o cero)	Magnitud Ponderada		Evidencia Ponderada	Fuerza Explicativa Ponderada
Pocos botes para el desarrollo deportivo	Causa primer nivel 1.	Causa secundaria 1.1.	3-7778	3-5556	3-8889	3-8889	3-5556	3-8889	11-3333	10-6667	11-6667	253-11
		Causa 1.1.1.	4-0000	3-2222	3-6667	12-0000	9-6667	11-0000	248-00			
		Causa secundaria a.	3-8889	3-1111	3-5556	9-3333	10-6667	9-3333	233-33			
		Causa secundaria b.	2-8889	2-3333	2-7778	8-6667	7-0000	8-3333	132-69			
		Causa secundaria 1.2.	3-5556	2-6667	3-3333	10-6667	8-0000	10-0000	192-00			
		Causa secundaria 1.2.1.	3-2222	2-6667	3-0000	9-6667	8-0000	9-0000	164-33			
		Causa secundaria 1.3.	3-0000	2-5556	2-6667	9-0000	7-6667	8-0000	141-00			
		Causa secundaria 1.4.	3-8889	3-3333	3-6667	11-6667	10-0000	11-0000	245-00			
		Causa secundaria 2.1.	3-8889	3-2222	3-7778	15-9765	14-5679	14-6936	48-05			
		Causa secundaria 2.1.1.	3-8889	3-4444	3-6667	12-2691	11-25926	11-25926	43-77			
		Causa secundaria 2.2.	3-8889	3-7778	4-0000	15-9765	13-4320	15-5556	46-44			
		Causa secundaria 2.2.	3-7778	3-4444	3-7778	15-53086	13-24691	14-6936	48-37			
		Causa secundaria 2.3.	3-5556	3-5556	3-5556	14-6936	15-82716	15-5556	386-91			
		Causa secundaria 2.3.1.	4-0000	3-7778	4-0000	16-4444	13-4320	15-5556	476-69			
		Causa secundaria 2.3.2.	3-3333	3-2222	3-5556	13-20970	11-45679	13-82716	346-48			
Causa secundaria 2.3.3.	3-5556	3-3333	3-5556	14-6728	11-85105	13-82716	375-36					
Causa secundaria 3.1.	3-8889	3-0000	3-5556	14-25926	11-3333	15-40741	381-30					
Causa secundaria 3.1.1.	3-1111	3-0000	3-4444	11-40741	11-3333	14-92593	299-55					
Causa secundaria 3.2.	4-3333	4-1111	4-4444	15-8889	15-53086	19-25926	552-78					
Causa secundaria 3.3.	4-3333	3-8889	4-2222	15-8889	14-6936	18-29650	524-14					
Causa secundaria 3.3.1.	4-3333	4-0000	4-1111	15-8889	15-1111	17-8481	533-16					
Causa secundaria 3.3.2.	3-8889	3-0000	3-4444	14-25926	11-3333	14-92593	374-44					
Causa secundaria 3.4.	3-6667	3-8889	4-2222	13-4444	14-6936	18-29650	443-50					
Causa secundaria 3.4.1.	3-3333	3-3333	3-3333	12-2222	12-59259	14-4444	330-45					
Causa secundaria 4.1.	3-3333	3-3333	3-7778	14-07407	12-96296	15-1111	395-22					
Causa secundaria 4.1.1.	4-8889	4-1111	4-4444	20-6498	15-98765	17-7778	696-99					
Causa secundaria 4.2.	4-1111	3-5556	3-7778	17-35802	13-82716	15-1111	502-31					
Causa secundaria 4.3.	4-1111	3-5556	3-8889	17-35802	13-82716	15-5556	510-03					
Causa secundaria 4.3.1.	3-8889	4-1111	4-0000	16-41975	15-98765	16-0000	535-33					

Resumen de Resultados de los Indicadores

SPPD-09

Presidencia Nacional de Desarrollo	Vinculo de Institucional				Identidad Institucional			Línea base		Fórmula de Estandarización	Magnitud del indicador (para alcanzar)									
	Meta 2010	Meta 2011	Meta 2012	Meta 2013	Descripción de indicador	Nivel de resultado		Año	Meta absoluta		Meta relativa	Meta absoluta	Meta relativa							
						Meta	Indicador													
Metas 2010: Para 2010, potenciar y promover la inclusión social, económica y política de todas las personas, independientemente de su edad, sexo, discapacidad, raza, etnia, origen, religión o situación económica u otra.	Metas 2011: Para 2011, potenciar y promover la inclusión social, económica y política de todas las personas, independientemente de su edad, sexo, discapacidad, raza, etnia, origen, religión o situación económica u otra.	Metas 2012: Para 2012, potenciar y promover la inclusión social, económica y política de todas las personas, independientemente de su edad, sexo, discapacidad, raza, etnia, origen, religión o situación económica u otra.	Metas 2013: Para 2013, potenciar y promover la inclusión social, económica y política de todas las personas, independientemente de su edad, sexo, discapacidad, raza, etnia, origen, religión o situación económica u otra.	Metas 2014: Para 2014, potenciar y promover la inclusión social, económica y política de todas las personas, independientemente de su edad, sexo, discapacidad, raza, etnia, origen, religión o situación económica u otra.	Reducción de la pobreza extrema	Acción Estratégica	Meta	N/A	Para el 2013 obtener un incremento de atletas matriculados en un 10%	x	Atletas practicantes del Deporte	2013	936	10%	936*10%	94	10%			

*Una base: Dato de comparación con el que cambia la base, puede ser como mínimo uno o dos años antes de la formulación. Debe presentarse en los subítems.

Financiamiento del indicador (seguimiento)		SPPD-10
Nombre de la Institución: FEDERACION DEPORTIVA NACIONAL DE REMO Y CANOTAJE		
Nombre del Indicador	Deportistas Federados	
Categoría del Indicador	De Resultado Institucional	
Meta de la Política General de Gobierno asociada	Meta 10.2: Para 2030, potenciar y promover la inclusión social, económica y política de todas las personas, independientemente de su edad, sexo, discapacidad, raza, etnia, origen, religión o situación económica u otra condición	
Política Pública Asociada	N/A	

Descripción del Indicador	Cantidad de atletas practicantes del Deporte	
Interpretación	Para dar cumplimiento a la meta se podrá verificar mediante el incremento anual de matrícula (atletas practicantes de deporte) que se obtiene en el cumplimiento de metas.	
Fórmula de cálculo	X=1536*10%	

Ámbito geográfico	Nacional	Regional	Departamento	Municipio
	X		X	
Frecuencia de la medición	Mensual	Cuatrimestral	Semestral	Anual
				X

Tendencia del Indicador	2023	2024	2025	2026	2027	2028
Valor del indicador (en datos absolutos y relativos)	0(0%)	30(2%)	31(2%)	31(2%)	31(2%)	31(2%)



Línea Base	
Año	Meta en datos absolutos
2023	1536
2024	1566
2025	1597
2026	1628
2027	1659
2028	1691

Medios de Verificación	
Procedencia de los datos	Matrícula Deportiva
Unidad Responsable	Dirección Técnica Deportiva
Metodología de Recopilación	Base de datos de atletas practicantes del deporte

Plan Operativo Multianual		Producción asociada al cumplimiento de la meta		Esta parte se llena al tener
Productos	Indicadores	Subproductos	Indicadores	
Gestión Administrativa	Documentos	Dirección y Administración	Documentos	
Formación Técnico Deportiva	Personas	Atletas Federados en etapa de atención y Desarrollo Técnico	Personas	
Promoción Deportiva a Nivel Nacional	Personas	Atletas Federados en etapa de Promoción Nacional e Internacional.	Personas	

Nombre de la institución: **JN DEPORTIVA NACIONAL DE REMO Y CANOTAJE**

Vision

Para el año 2032 contar con atletas integralmente preparados a través del deporte federado, disminuyendo la delincuencia por medio de la disciplina de Remo y Canotaje, para aumentar el nivel competitivo, la autoestima del federado con una identidad y excelencia.

Misión

Desarrollar un sistema del deporte federado calificado e influyente promoviendo atletas competitivos a nivel nacional e internacional; a través de un sistema que amplie y desarrolle el conocimiento técnico, la conciencia y el espíritu deportivo. Formando en el atleta un compromiso de excelencia para la buena práctica deportiva.

Valores

Pasión por Guatemala, Lealtad, Eficiencia, Integridad, honor, Sacrificio, Aptitud y Actitud del atleta.

Debe incluir los principios éticos que darán coherencia a la cultura organizacional y facilitarán la resolución de conflictos. Para la administración pública, los principios se encuentran en la Ley del Organismo Ejecutivo. Art. 4. Principios que rigen la función administrativa: Solidaridad, subsidiariedad, transparencia, probidad, eficacia, eficiencia, descentralización y participación ciudadana. Estos deben ser retomados en las misiones de las instituciones.

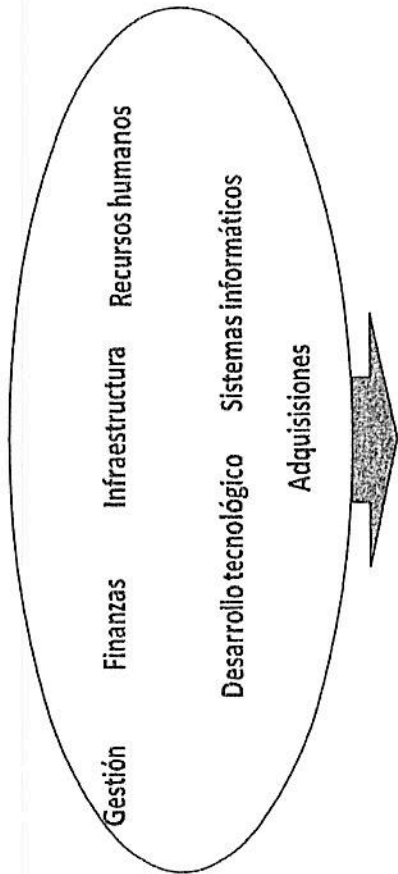
Análisis de capacidades y FODA

El análisis de capacidades es importante para determinar la cantidad de productos que la institución puede entregar con la capacidad instalada que tiene y a través de ello establecer en que porcentaje se está cubriendo a la población elegible y cuáles son las brechas existentes para programar su cobertura.

Análisis de capacidades

Elementos a considerar en el análisis

Actividades de apoyo



Cadena de Valor

Eficiencia

- RH. Policías competentes
- Armas y municiones
- Vehículos
- Combustible
- Radios
- Cámaras de vigilancia

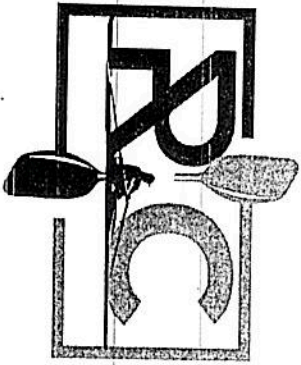
- Planificar operativos
- Capacitación a personal
- Dotación de equipo, vehículos

Operativos policiales especializados, en zonas de mayor incidencia de homicidios

Eficacia

Para 2024 se ha disminuido el tráfico de armas, municiones y explosivos en un $x\%$ %.

Para 2024 se ha disminuido la tasa de homicidios en 10.1 puntos (de 20.6 en 2019 a 10.1 por cada cien mil habitantes)



Ejecución

Efecto e impacto

Análisis FODA

		FORTALEZAS		DEBILIDADES	
F1	Apoyo por parte del Comité Ejecutivo de la Federación.	D1	Dificultad en masificación, somomatotipos alto.		
F2	Transparencia en el manejo de los recursos financieros.	D2	Pocos botes y palas para el desarrollo deportivo.		
F3	Implementación de procesos y mejora continua en áreas	D3			
F4	Interés en capacitar al personal al servicio del atleta.	D4			
F5		D5			
F6		D6			
F7		D7			
F8		D8			
OPORTUNIDADES		ESTRATEGIAS FO		ESTRATEGIAS DO	
O1	Buenas realciones con entidades deportivas Nacionales e Internacionales	FO1	Realizar Exhibiciones en cada departamento.	DO1	Busqueda de áreas para desarrollo deportivo de ambas disciplinas en los departamentos.
O2	Trabajo en equipo.	FO2	Realización de eventos a nivel departamental.	DO2	departamentos.
O3	Desarrollo de alianzas estratégicas con otras	FO3		DO3	Recorridos para captación de talentos deportivos.
O4	Mayor participación de deportistas en	FO4		DO4	
O5	Mejor preparación a los deportistas para	FO5		DO5	
O6		FO6		DO6	
AMENAZAS		ESTRATEGIAS FA		ESTRATEGIAS DA	
A1	Riesgo de no recibir un presupuesto que beneficie a la Federación.	FA1	Ejecución eficaz y eficiente para subsistir con el presupuesto brindado.	DA1	Trabajar de la mano de organizaciones Internacionales.-
A2	Procesos legales que bloquean el desarrollo del deporte en general.	FA2	Asesoramiento legal para continuar con la labor de esta Federación en Pro del atleta.	DA2	
A3	Contaminación se los lagos utilizados para practicar los deportes.	FA3		DA3	
A4	Poca población en los departamentos se interesan en practicar el deporte.	FA4	Realizar promociones en las distintas asodaciones departamentales	DA4	
A5	Grupo de jueces reducidos.	FA5	Convocar cursos de formación invitando a personas de las asociaciones para lograr un incremento de personal.	DA5	
A6	entidades que no pueden capacitar en las dos disciplinas.	FA6	Buscar mecanismos internacionales que nos apoyen para capacitar en ambas disciplinas.	DA6	
A7	Falta de compromiso de los padres de familia.	FA7		DA7	
A8		FA8		DA8	

A9	FA9	DA9
A10	FA10	DA10

Determinar la estrategia a emplear

Factores internos	Lista de Fortalezas F1 F2 F3	Lista de Debilidades D1 D2 D3
Factores externos		
Lista de Oportunidades O1 O2 O3	FO (Max - Max) Estrategia para maximizar tanto F como O.	DO (Min-Max) Estrategia para, minimizar D y maximizar O
Lista de Amenazas A1 A2 A3	FA (Max-Min) Estrategia para maximizar F y minimizar A	DA (Min-Min) Estrategia para minimizar tanto D como A

De la combinación de Fortalezas y Oportunidades surgen las potencialidades, señalan las líneas de acción más prometedoras para la organización.

Las limitaciones determinadas por una combinación de debilidades y amenazas colocan una seria advertencia.

Los riesgos (FA) y los desafíos (DO) exigirán una cuidadosa consideración a la hora de marcar el rumbo de la institución en el futuro.

ANÁLISIS DE ACTORES

SPPD-13

Institución: FEDERACIÓN DEPORTIVA NACIONAL DE REMO Y CANOTAJE

No.	Actor nombre y descripción	(1) Rol	(2) Importancia	(3) Poder	(4) Interés	Recursos	Acciones principales y como puede influir en la gestión institucional del problema	Ubicación geográfica y área de influencia
1	CDAG	2	1	-1	1	Técnico/Financie ro	Institución Rectora del Deporte Federado de Guatemala	Nacional
2	COC	2	1	-1	1	Técnico/Financie ro	Institución rectora del deporte de alto rendimiento	Nacional
3	ASAMBLEA DE LA FEDERECA	1	1	1	1	Decisión	Organismo Jerárquicamente superior al constituirse según la ley.	Nacional
4	COMITÉ EJECUTIVO FEDERECA	2	1	1	1	Decisión	Representación legal de la FEDERECA	Nacional
5	PERSONAL ADMON	2	1	0	1	Ejecución	Facilitar procesos en materia administrativa y de gestión.	Nacional
1	ASOCIACION DEPORTIVA ENTRENADORES	1	1	1	1	Ejecución	Ente encargado de desarrollar el plan de trabajo anual e Interno.	Departamental
7	ENTRENADORES	2	2	1	1	Capital Humano	Encargados de la promoción, captación y preparación de los atletas	Nacional /Departamental

(1) Rol que desempeñan:		(2) Importancia de las relaciones predominantes		(3) Jerarquización del poder		(4) Interés que posea el actor	
Facilitador	2	A Favor	1	Alto	1	Alto Interés	1
Aliado	1	Indeciso/ indiferente	0	Medio	0	Bajo Interés	-1
Oponente	-1	En contra	-1	Bajo	-1		
Neutro	0						

Los actores son aquellos agentes con los cuales se establece alguna relación, sea ésta de coordinación, alianza o apoyo a la gestión institucional en uno o más cursos de acción relacionados con la problemática priorizada, también pueden asumir una actitud de indiferencia o ser contrarios a la intervención que se pretende desarrollar. Pueden ser personas, grupos de personas, organizaciones o instituciones.

1	2	3	4	5	6	7	8	9	10	11	12	13	14	15	16	17	18	19	20	21	22	23	24	25	26	27	28	29	30	31	32	33	34	35	36	37	38	39	40	41	42	43	44	45	46	47	48	49	50	51	52	53	54	55	56	57	58	59	60	61	62	63	64	65	66	67	68	69	70	71	72	73	74	75	76	77	78	79	80	81	82	83	84	85	86	87	88	89	90	91	92	93	94	95	96	97	98	99	100
1	2	3	4	5	6	7	8	9	10	11	12	13	14	15	16	17	18	19	20	21	22	23	24	25	26	27	28	29	30	31	32	33	34	35	36	37	38	39	40	41	42	43	44	45	46	47	48	49	50	51	52	53	54	55	56	57	58	59	60	61	62	63	64	65	66	67	68	69	70	71	72	73	74	75	76	77	78	79	80	81	82	83	84	85	86	87	88	89	90	91	92	93	94	95	96	97	98	99	100

NO.	DESCRIPTION	AMOUNT	CHECK NO.	DATE
1				
2				
3				
4				
5				
6				
7				
8				
9				
10				
11				
12				
13				
14				
15				
16				
17				
18				
19				
20				
21				
22				
23				
24				
25				
26				
27				
28				
29				
30				
31				
32				
33				
34				
35				
36				
37				
38				
39				
40				
41				
42				
43				
44				
45				
46				
47				
48				
49				
50				
51				
52				
53				
54				
55				
56				
57				
58				
59				
60				
61				
62				
63				
64				
65				
66				
67				
68				
69				
70				
71				
72				
73				
74				
75				
76				
77				
78				
79				
80				
81				
82				
83				
84				
85				
86				
87				
88				
89				
90				
91				
92				
93				
94				
95				
96				
97				
98				
99				
100				

5

5

CLASIFICADORES TEMÁTICOS		ANEXO SPDP-02	
NOMBRE DE LA INSTITUCIÓN: FEDERACIÓN DEPORTIVA NACIONAL DE REMO Y CANOTAJE			
NOMBRE DEL CLASIFICADOR TEMÁTICO	PRODUCTO / SUBPRODUCTO QUE SE ASOCIA AL CLASIFICADOR TEMÁTICO	Metas al 2023	
		Física	Financiera
Enfoque de Genero	Producto 3- Promocion Deportiva A Nivel Nacional	336	Q 5,379,629.90
Enfoque de Genero	Producto 2- Formacion Tecnico Deportiva	1200	2413812.4
Enfoque de Genero	Producto 1-Gestion Administrativa	48	1609208.27

*Nota: según corresponda de acuerdo a la Ley Orgánica del Presupuesto (Artículo 17 Quater , ejecución presupuestaria por clasificador temático)

Análisis de Magnitud, Evidencia y Fuerza explicativa

Anexo SPPD-03

Institución: FEDERACIÓN DEPORTIVA NACIONAL DE REMO Y CANOTAJE

Instrucciones

Para cada Problema Principal priorizado debe llenar una matriz de evidencias. Debe seguir el orden de causas directa y sus causas

Problema principal:

Causa directa X

Análisis sobre la Magnitud

Análisis sobre la Fuerza Explicativa

Clasificar la calidad de la evidencia consultada

Causa indirecta X.1

Análisis sobre la Magnitud

Análisis sobre la Fuerza Explicativa

Clasificar la calidad de la evidencia consultada

Causa directa Y

Análisis sobre la Magnitud

Análisis sobre la Fuerza Explicativa

Clasificar la calidad de la evidencia consultada

Causa indirecta Y.1

Análisis sobre la Magnitud

Análisis sobre la Fuerza Explicativa

Clasificar la calidad de la evidencia consultada